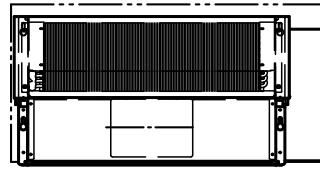


Venkon Umluft, Wandmontage, mit Verkleidung
Vorderansicht




Venkon Umluft, Grundgerät
Vorderansicht



Venkon Umluft, Wandmontage mit Verkleidung
Seitenansicht



Venkon Umluft, Deckenmontage mit Verkleidung
Seitenansicht



Ventil-Kit und Kondensatwanne

Unteransicht (mit Verkleidung)

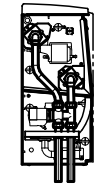


Vorderansicht




2 Leiter, 3 Rohrreihen

Seitenansicht



Unteransicht (mit Verkleidung)

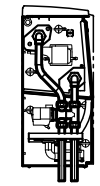


Vorderansicht




2 Leiter, 4 Rohrreihen

Seitenansicht



Unteransicht (mit Verkleidung)

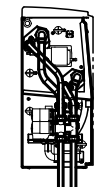


Vorderansicht



4 Leiter, 4 Rohrreihen

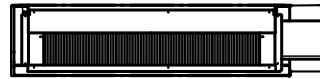
Seitenansicht



Venkon Umluft, Deckenmontage, mit Verkleidung
Draufsicht



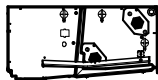
Venkon Umluft, Grundgerät
Draufsicht - Anschluss für Stahlblechzubehör



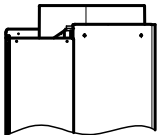
Venkon Umluft, Grundgerät
Seitenansicht



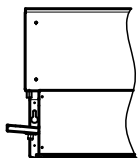
Deckengerät Seitenansicht



Deckengerät Unteransicht

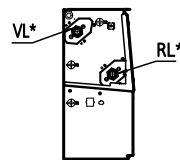


Wandgerät Vorderansicht

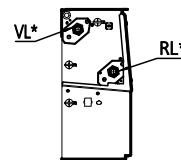


Wasseranschluß Wärmetauschervariante

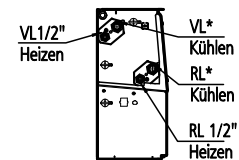
2 Leiter, 3 Rohrreihen



2 Leiter, 4 Rohrreihen

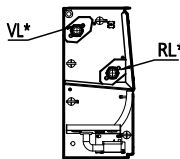


4 Leiter, 4 Rohrreihen

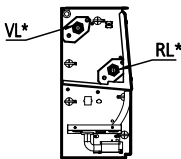


Wasseranschluß mit Kondensatwanne

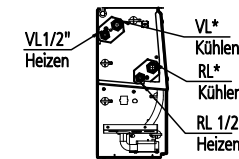
2 Leiter, 3 Rohrreihen



2 Leiter, 4 Rohrreihen



4 Leiter, 4 Rohrreihen



*Baugröße 1-4 = 1/2"
Baugröße 5-7 = 3/4"

Anzahl	Stammteil-Nr.	Abm.	Werkstoff	Nr.
Stamm-Nr.	Folge-Nr.	* 1:12 Zul.Abw. ISO 2768-m	Format Art-Gr. Sortier-Nr. Vers.	Revision Konstrukt. Bl.
Projekt-Nr.	Erst.	Datum	Name	2 148
Auftr-Nr.	Änder.	05.10.16	dw	2
STL-Nr.	Gepr.			
	Freig.			
Venkon Umluft BG 2 Abmessungen Zubehör VentilKit				410563
Index	Änderung	Datum	Name	
2	Überarbeitung	30.08.16	dw	