

Weitere Anschlußmöglichkeiten
siehe Zeichnung CAD Nr. 638741

Draufsicht Paneelbreite 300 mm

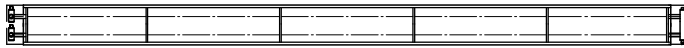
Draufsicht, Paneelbreite 300 mm, Anschluß einseitig, 3 m



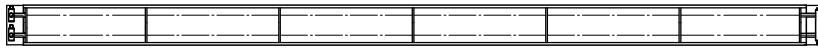
Draufsicht, Paneelbreite 300 mm, Anschluß einseitig, 4 m



Draufsicht, Paneelbreite 300 mm, Anschluß einseitig, 5 m



Draufsicht, Paneelbreite 300 mm, Anschluß einseitig, 6 m



Kombination Längenelemente

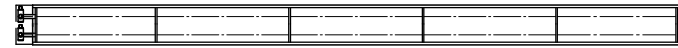
Anfangselement 3 m



Anfangselement 4 m



Anfangselement 5 m



Anfangselement 6 m



Kombination Längenelement


Zwischenelement 3 m



Zwischenelement 4 m



Zwischenelement 5 m



Zwischenelement 6 m



Kombination Längenelemente

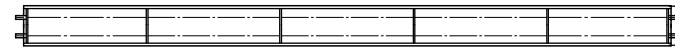
Endelemente 3 m



Endelemente 4 m



Endelemente 5 m



Endelemente 6 m



Verbindungsmöglichkeiten

Verbindung durch
Press-Schiebemuffen



Verbindung durch
Schweißen



Übersicht Aufhängung und Verbindungen
siehe Zeichnung CAD-Nr.: 538223

Anzahl	Stamm-Nr.	Index	Änderung	Name	Datum
	Frage-Nr.				
Stamm-Nr.	49794	2	Änderung der Rohre	15.04.15	Verf.
Projekt-Nr.	0904/15	1	231	650044	2
Auftr-Nr.					
STL-Nr.					
<p>Galaxie Deckeneinrichtungen Galaxie Deckeneinrichtungen Panelbreite 300 mm</p>					