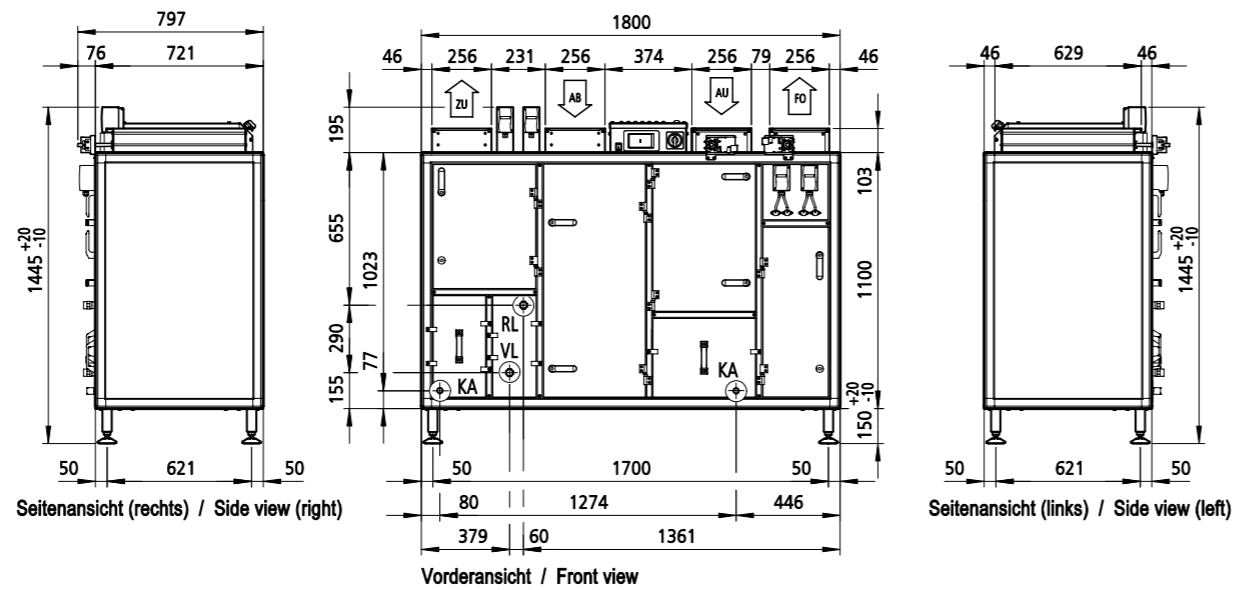


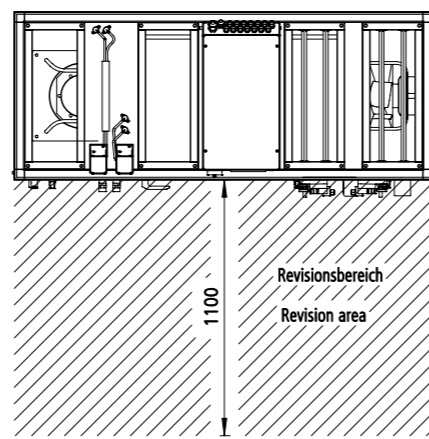
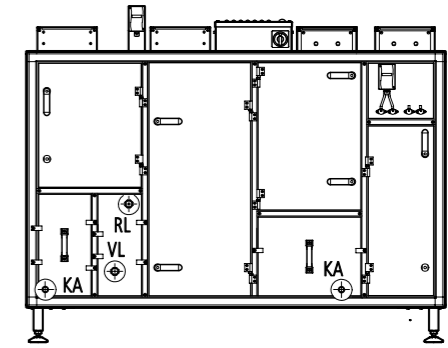
KaCompact KG, BG15, vertikal, Abluft links, Abmessungen [mm] / KaCompact KG, model 15, vertical, extract air left, dimensions [mm]

Beispiel mit Kühlregister und mit Elektroanschluss KaControl / Example with cooling coil and with electrical connection KaControl

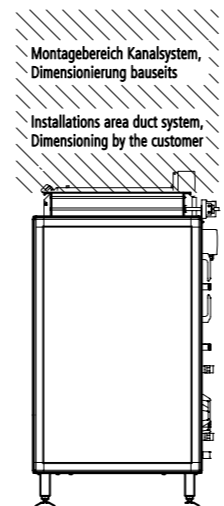


Beispiel mit Kühlregister und auf Klemmleiste verdrahtet  
Example with cooling coil and with factory wired onto terminal board

Variante / Variant



Draufsicht / Top view

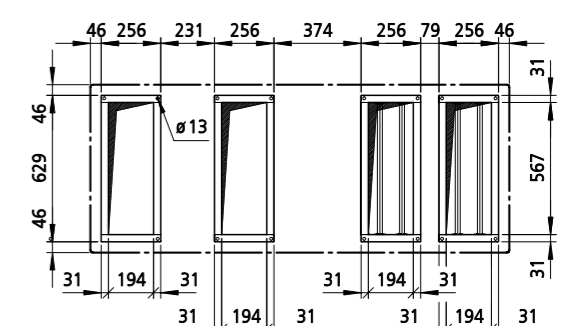


Seitenansicht (links) / Side view (left)

LEGENDE / LEGEND

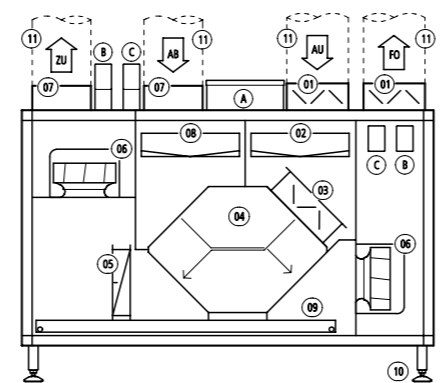
- VL = Vorlauf, Außengewinde 1 1/4" / Flow, external thread 1 1/4"
- RL = Rücklauf, Außengewinde 1 1/4" / Return, external thread 1 1/4"
- KA = Kondensatablauf 3/4" / Condensate drain 3/4"

Detail / Detail



Abmessungen Anschlussrahmen / Dimensions connection frame

Schematische Darstellung / Schematic representation



Luftarten / Air types

- AU = Außenluft / Outdoor air (ODA)
- ZU = Zuluft / Supply air (SUP)
- AB = Abluft / Extract air (ETA)
- FO = Fortluft / Exhaust air (EHA)

Reglungsvarianten / Control options

- Elektroanschluss (\*00) / Electrical connection (\*00)**
- A auf Klemmleiste verdrahtet / factory wired onto terminal board
- B Filter-Differenzdrucksensor / Filter differential pressure sensor
- Elektroanschluss (\*H2) / Electrical connection (\*H2)**
- A KaControl / KaControl
- B Filter-Differenzdrucksensor / Filter differential pressure sensor
- C Volumenstromsensor / Air volume sensor

LEGENDE / LEGEND

- 01 Sperrjalousie / Louvre
- 02 Filter ePM1>50% (F7) / Filter ePM1>50% (F7)
- 03 Bypassklappe / Bypass damper
- 04 Gegenstrom-Plattenwärmetauscher / Cross-flow plate heat exchanger
- 05 Kühlregister PKW (optional) / Cooling Coil CHW (optional)
- 06 Ventilator / Fan
- 07 Anschlussrahmen / Connection frame
- 08 Filter ePM10>50% (M5) / Filter ePM10>50% (M5)
- 09 Kondensatwanne / Condensate tray
- 10 Stellfüße (einstellbar) / Adjustable feet (height-adjustable)
- 11 Anbauteile (bauseits) / Accessory (by the customer)

Datum		Name		Format	Art-Gr.	Version	CAD-Nr.		
Erst.	23.03.2023	sw		3	462	2	912088		
<b>KAMPMANN</b> 49794 Lingen (Ems) Tel. (0591) 7108-0 · Fax 7108-300 eMail: info@kampmann.de Internet: www.kampmann.de				CAD-Zeichnung					
				technische Zeichnungen					
Angeb.-Nr.				KaCompact KG					
				Abmessungen					
Auftr.-Nr.				DE / EN					
Index	Änderung	Datum	Name	Zul.Abw.	ISO 2768-m	Bereich	Dokumentation	Maßstab	Blatt 2,5