

Weitere Anschlußmöglichkeiten  
siehe Zeichnung CAD Nr. 648726

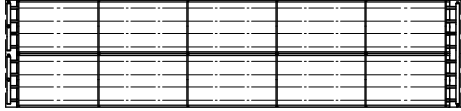
Draufsicht Paneelbreite 1200 mm  
Paneelbreite 1200 mm, Anschluß einseitig, 3 m




Paneelbreite 1200 mm, Anschluß einseitig, 4 m



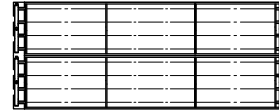
Paneelbreite 1200 mm, Anschluß einseitig, 5 m




Paneelbreite 1200 mm, Anschluß einseitig, 6 m




Kombination Längenelemente  
Anfangselement 3 m




Anfangselement 4 m



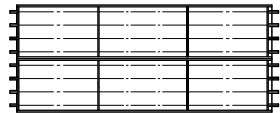
Anfangselement 5 m



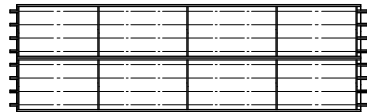
Anfangselement 6 m




Kombination Längenelemente  
Zwischenelemente 3 m




Zwischenelemente 4 m




Zwischenelement 5 m



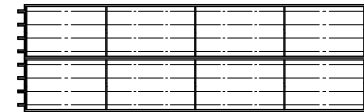
Zwischenelement 6 m




Kombination Längenelemente  
Endelement 3 m




Endelement 4 m



Endelement 5 m



Endelement 6 m



Verbindungsmöglichkeiten

Verbindung durch  
Press-Schiebemuffen



Verbindung durch  
Schweißen



Übersicht Aufhängung und Verbindungen  
siehe Zeichnung CAD-Nr.: 538223

Anzahl	Stamm-Nr.	Index	Änderung	Name	Datum
	Folge-Nr.	3	Längenergänzung		24.04.15
Projekt-Nr.	49794_Längen_Tel. 0591-768-0	2	Änderung der Maße		15.04.15
Auftr-Nr.	1 24615	1	231	649591	3
STL-Nr.					
Gepr.					
Preis	12.530				
Galaxie Deckenstrahlpaten Paneelbreite 1200 mm					Revision Konstruk B.