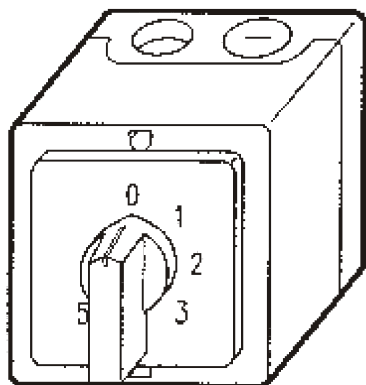
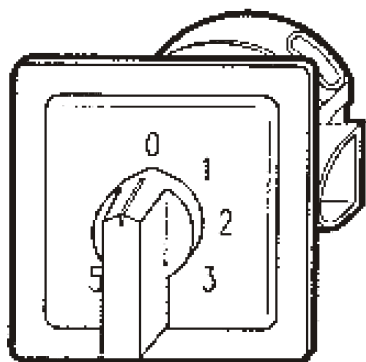


Przełącznik 5-biegowy

- Typ 100925 (montaż natynkowy)
- Typ 100926 (montaż podtynkowy)

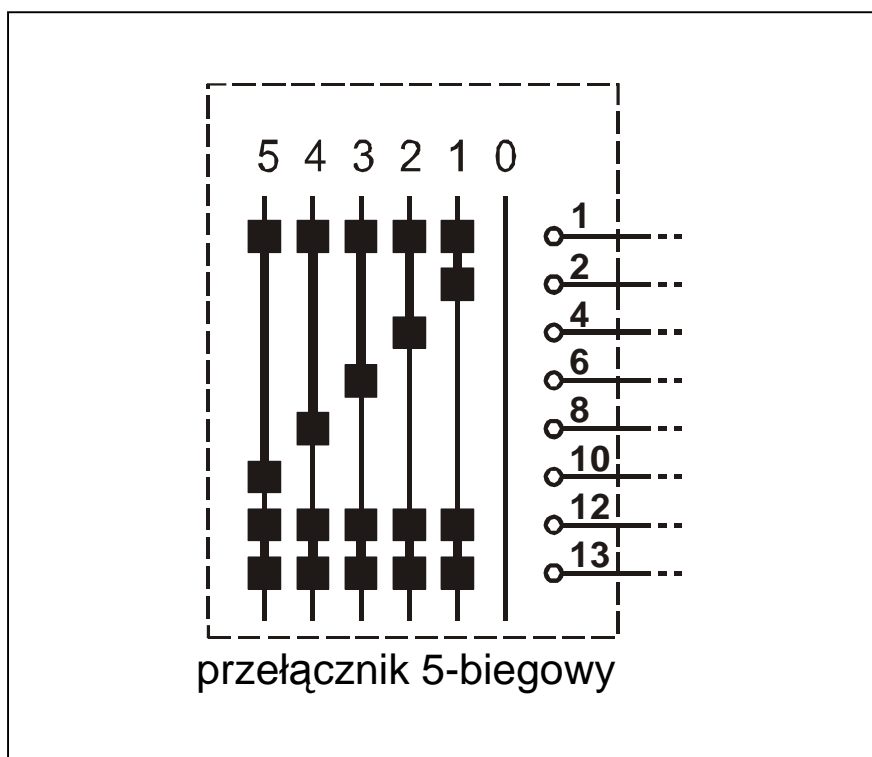


Wykonanie natynkowe,
typ 100925



Wykonanie podtynkowe,
typ 100926

Schemat połączeń



Sposób funkcjonowania

Pozycja przełącznika	Przełączane zaciski	
"0"	---	---
"1"	1 – 2	12 – 13
"2"	1 – 4	12 – 13
"3"	1 – 6	12 – 13
"4"	1 – 8	12 – 13
"5"	1 – 10	12 – 13

Dane techniczne

Typ	100925 (natynkowy)	100926 (podtynkowy)
Stopień ochrony	IP55	---
Moc przełączeniowa	15 A	15 A
Wymiary (wys.xszer.xgł.)	82 x 82 x 125 mm	82 x 82 x 24 mm

*wysokość obudowy